



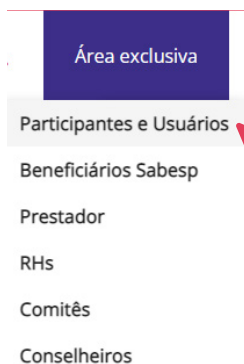
**Saiba como  
solicitar  
seu empréstimo**



# Saiba como solicitar seu empréstimo

Para que você possa fazer uma simulação e saiba como solicitar o seu empréstimo, preparamos um passo a passo, que você confere a seguir:

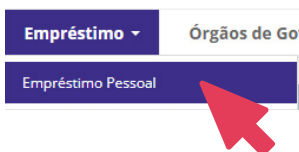
1. Acesse **www.vivest.com.br**, clique em **Área exclusiva** e, na sequência em **Participantes e usuários**, conforme a imagem abaixo:



## 2. Já em sua área exclusiva do portal, na aba **Empréstimo**, clique em **Empréstimo Pessoal**, conforme imagem abaixo:

### Bem-vindo ao Portal de serviços da Vivest

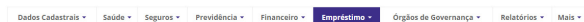
Esta é a sua área restrita no portal da Vivest. Aqui você encontra todos os serviços on-line disponíveis para administrar seus benefícios e realizar consultas com mais facilidade.



## 3. Já na área do **Empréstimo Pessoal**, clique no botão **Clique aqui**.

### Bem-vindo(a) ao Portal de serviços da Vivest

Esta é a sua área restrita no portal da Vivest. Aqui você encontra todos os serviços on-line disponíveis para administrar seus benefícios e realizar consultas com mais facilidade.



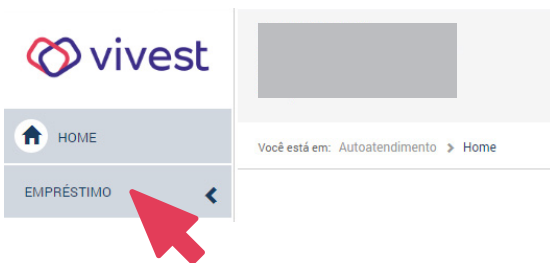
Home » Serviços On-line » Empréstimo » Empréstimo Pessoal

#### Empréstimo Pessoal

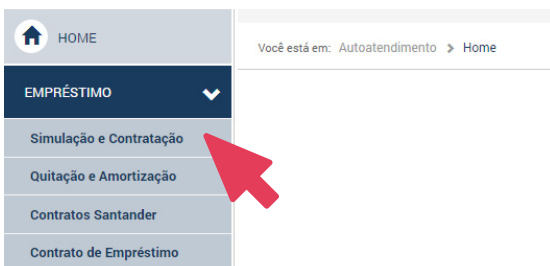
Para acessar o sistema de contratação de empréstimos on-line clique no botão abaixo.



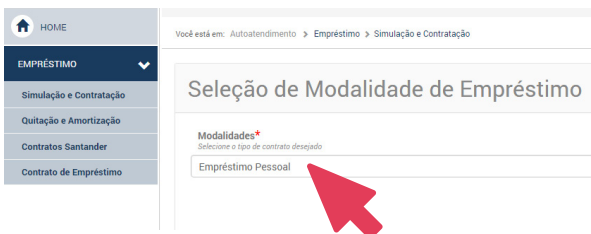
4. Na página seguinte, clique no item **Empréstimos**.



5. Ao abrir o menu, clique em **Simulação e Contratação**.



6. Na sequência, escolha a modalidade **Empréstimo Pessoal**, conforme imagem:



## 7. Defina as condições que deseja para sua solicitação de empréstimo e veja sua simulação.

Simulação e Solicitação de Empréstimo

Modalidades\*  
modalidade selecionada

Data de Crédito\*  
selecione uma opção

Primeira Parcela  
vencimento da primeira parcela

Base de Cálculo

Margem Considerada\*  
Reserva Base  
Taxa de Juros  
Valor Máximo Disponível

Valor Solicitado  
digite o valor

Número de Parcelas  
digite o número de parcelas

Valor Líquido  
valor calculado

Valor da Parcela  
valor da parcela calculada

Valor Líquido Desejado  
digite o texto

Valor Líquido

Valor da Parcela Desejada  
digite o texto

Valor Parcela

## 8. Caso esteja de acordo com sua simulação, clique em **Contrato de Empréstimos** para ler as condições.

**A partir desse momento, você já finalizou suas simulações e iniciou seu processo de contratação de empréstimos.**

HOME

Você está em: Autoatendimento > Home

EMPRÉSTIMO

Simulação e Contratação

Quitação e Amortização

Contratos Santander

Contrato de Empréstimo


9.

Confirme a ciência das condições do contrato e registre a solicitação.

Descrição	Valor
Valor Solicitado	
Correção Monetária Pró Rata	
Fundo Garantidor Pró Rata - QQM	
Fundo Garantidor Pró Rata - FI	
Fundo Garantidor Pró Rata - FO	
Taxa de Administração Pró Rata	
Juros do Financiamento Pró Rata	
Renovação Contrato Anterior	
Renovação de Saldo Santander	
IOF	
Valor Líquido	

Clique [aqui](#) para a exibição do contrato.

Declaro que tenho conhecimento das cláusulas e encargos do regulamento de empréstimo



10.


Escolha entre a confirmação da solicitação por e-mail ou SMS. Ao clicar em **Enviar o código**, você o receberá pelo formato escolhido.

### Seleção de Envio de Token

Escolha o método de envio, SMS ou E-mail e clique no botão Enviar Código, estes dados devem estar previamente cadastrados.

Selecione um método de Envio:

Nenhum Telefone cadastrado



## 11. Digite o código recebido.

**Importante:** ao digitar o código, você está confirmando a sua solicitação de empréstimos para a Vivest.


### Autenticação via Token

Verifique o código enviado e valide a etapa, caso o código não esteja mais valido retorne e gere um novo código.

Código de Verificação

[Voltar](#) [Validar Código](#)

## 12. Depois do contrato ser solicitado, clique em "Contrato de Empréstimos Simples", no menu.



NOME DO USUÁRIO  
Plano: Nome do Plano  
Inscrição: 00000  
Situação: Ativo no Plano

Você está em: Autoatendimento > Home

- HOME
- EMPRÉSTIMO**
  - Simulação e Contratação
  - Contrato de Empréstimo
  - Contrato de Empréstimo
  - Simplex ( Anexo I )
  - Extrato de Empréstimos

# 13. Digite e/ou escolha o número do contrato e clique em Buscar.

**vivest**

NOME DO USUÁRIO  
Plano: Nome do Plano  
Inscrição: 00000  
Situação: Ativo no Plano

Você está em: Autatendimento > Empréstimo > Contrato de Mútuo

### Contrato de Mútuo

Número do Contrato  
Digitar aqui o número

**Buscar**

# 14. Baixe e/ou imprima o comprovante de solicitação.

**vivest** **Contrato de Empréstimo - Simples (Anexo I)**

#### Dados do Participante

Nome do Participante/Assistido: NOME DO USUÁRIO

Empresa: A Empresa	Matricula: Número da Matricula
Telefone:	E-mail: usuario@vivest.com.br

#### Dados Bancários

Banco: Banco X	Agência: N° Agência	Conta Corrente: 00000-0
----------------	---------------------	-------------------------

#### Dados do Contrato

Número do Contrato Novo:	Data Créditos:
Renegociação?	Número do Contrato Quita
Quantidade de Prestações:	Valor do Empréstimo:
Valor Liquidado do Contrato Anterior	IOF:
Valor Liquidado do Contrato Santander:	Indexador de Correção Monetária:
Valor Líquido Liberado:	
Taxa de Juros (a.a.):	Taxa de FQM (a.a.):
Taxa do FI (a.a.):	Fator Redutor:

**Pronto!** Sua solicitação será analisada para liberação do empréstimo.



